

# **INSTRUKCJA korzystania z platformy do składania zamówień B2B Platforma Sprzedaży Tedmark**

Drodzy Klienci!

Dnia 1 października 2021 uruchamiamy nową stronę internetową oraz platformę B2B znajdujące się pod adresem [tedmark.pl](http://tedmark.pl)

Nowa strona zapewnia nowe możliwości, jest bardziej funkcjonalna i intuicyjna- a to wszystko dzięki Waszym uwagom i propozycjom. Zmieniamy się dla Was i dzięki Wam.

Dużej zmianie uległ system B2B, dzięki któremu można było składać zamówienia.

W docelowej wersji strony będzie on dużo bardziej intuicyjny i przejrzysty, tak aby mogli Państwo znaleźć najważniejsze informacje takie jak: faktury, dostawy, czy zamówienia w jednym miejscu bez zbędnego tracenia czasu.

Do najważniejszych zmian należy również wygląd strony, który stanie się bardziej minimalistyczny i nowoczesny. Najpopularniejsze kategorie, produkty promocyjne oraz nowości będą dostępne w jednym miejscu na stronie głównej, tak aby ułatwić Państwu znalezienie interesujących produktów i informacji.

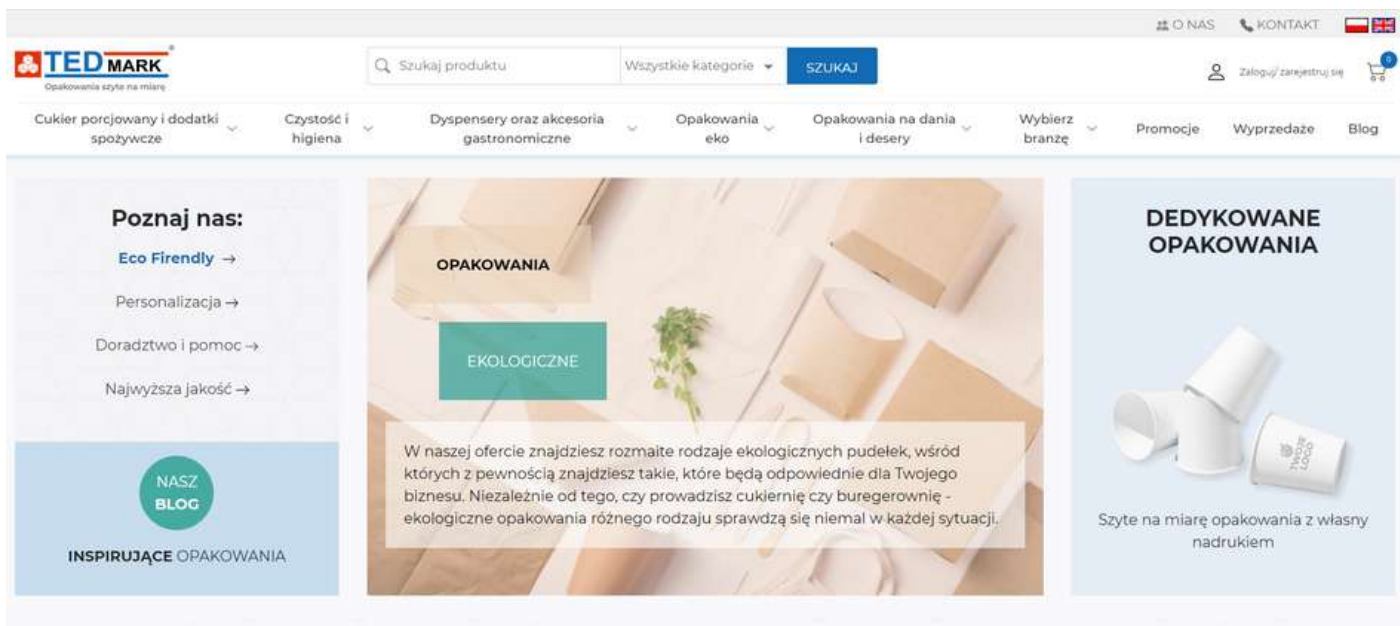
Ufamy naszym klientom i to dla Państwa dokonujemy tych zmian, dlatego oddając w Państwa ręce naszą nową stronę liczymy na wyrażenie opinii i przekazanie sugestii, które pozwolą nam dalej się rozwijać.

Opinie można przesać mailowo na adres: [opinie@tedmark.pl](mailto:opinie@tedmark.pl) lub poprzez formularz dostępny tutaj: [tedmark.pl/content/nowa\\_wersja\\_strony](http://tedmark.pl/content/nowa_wersja_strony)

W przypadku jakichkolwiek trudności związanych ze złożeniem zamówienia prosimy o kontakt mailowy [pomoc@tedmark.pl](mailto:pomoc@tedmark.pl) lub telefoniczny 539145910

# Spis treści

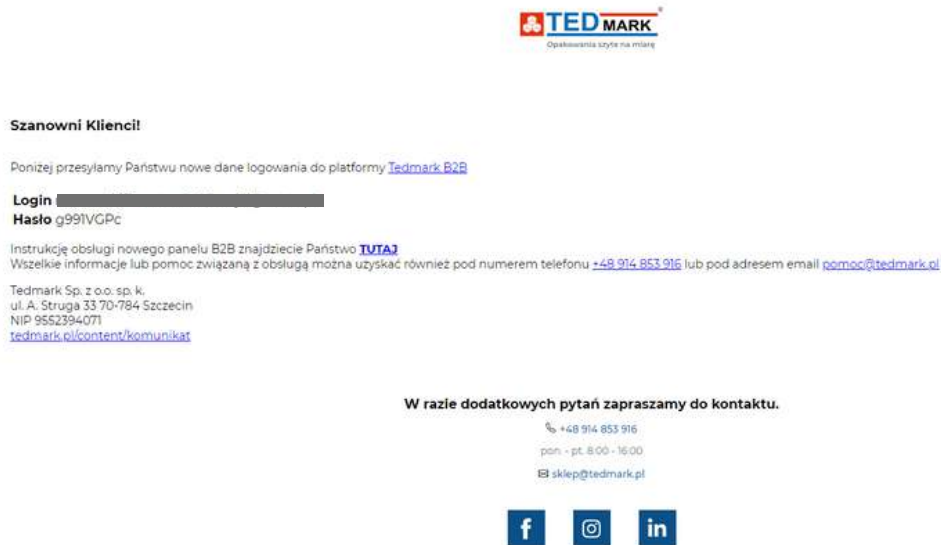
1. Pierwsze logowanie do systemu Tedmark B2B.....	1
2. Wygląd panelu po zalogowaniu.....	3
Zakładka <a href="#">Moje konto</a> .....	3
Zakładka <a href="#">Moje dokumenty</a> .....	8
Zakładka <a href="#">Regulamin" i "Polityka prywatności</a> .....	8
Zakładka <a href="#">Lista koszyków</a> .....	9
Zakładka <a href="#">Zapisane koszyki</a> .....	10
Zakładka <a href="#">Importuj koszyk</a> .....	10
Zakładka <a href="#">Lista zamówień</a> .....	11
Zakładka <a href="#">Listy zakupowe</a> .....	12
Zakładka <a href="#">Lista dostaw</a> .....	13
Zakładka <a href="#">Lista płatności</a> .....	13
3. Składanie zamówienia.....	14



The screenshot shows the TED MARK B2B website interface. At the top, there is a navigation bar with the TED MARK logo, a search bar, and various utility links like 'O NAS', 'KONTAKT', and a language selector. Below the navigation bar, there are several category dropdown menus: 'Cukier porcjowany i dodatki spożywcze', 'Czystość i higiena', 'Dyspensery oraz akcesoria gastronomiczne', 'Opakowania eko', 'Opakowania na dania i desery', 'Wybierz branżę', 'Promocje', 'Wyprzedaże', and 'Blog'. The main content area features three promotional blocks: 'Poznaj nas:' with links to 'Eco Firendly', 'Personalizacja', 'Doradztwo i pomoc', and 'Najwyższa jakość'; a central banner for 'OPAKOWANIA EKOLOGICZNE' with a text box stating: 'W naszej ofercie znajdziesz rozmaite rodzaje ekologicznych pudełek, wśród których z pewnością znajdziesz takie, które będą odpowiednie dla Twojego biznesu. Niezależnie od tego, czy prowadzisz cukiernię czy buregerownię - ekologiczne opakowania różnego rodzaju sprawdzą się niemal w każdej sytuacji.'; and a right-side block for 'DEDYKOWANE OPAKOWANIA' showing images of custom-printed containers with the text 'Szyte na miarę opakowania z własnym nadrukiem'.

## 1. Pierwsze logowanie do systemu Tedmark B2B

Każdy z dotychczasowych klientów Tedmark otrzyma maila z loginem oraz **hasłem tymczasowym, które należy zmienić** przy pierwszym logowaniu.



**TED MARK**  
Opakowania szyte na miarę

**Szanowni Klienci!**

Poniżej przesyłamy Państwu nowe dane logowania do platformy [Tedmark B2B](#)




**Login** [redacted]  
**Hasło** g991VGPc

Instrukcje obsługi nowego panelu B2B znajdziecie Państwo [TUTAJ](#)  
Wszelkie informacje lub pomoc związaną z obsługą można uzyskać również pod numerem telefonu [+48 914 853 916](#) lub pod adresem email [pomoc@tedmark.pl](mailto:pomoc@tedmark.pl)

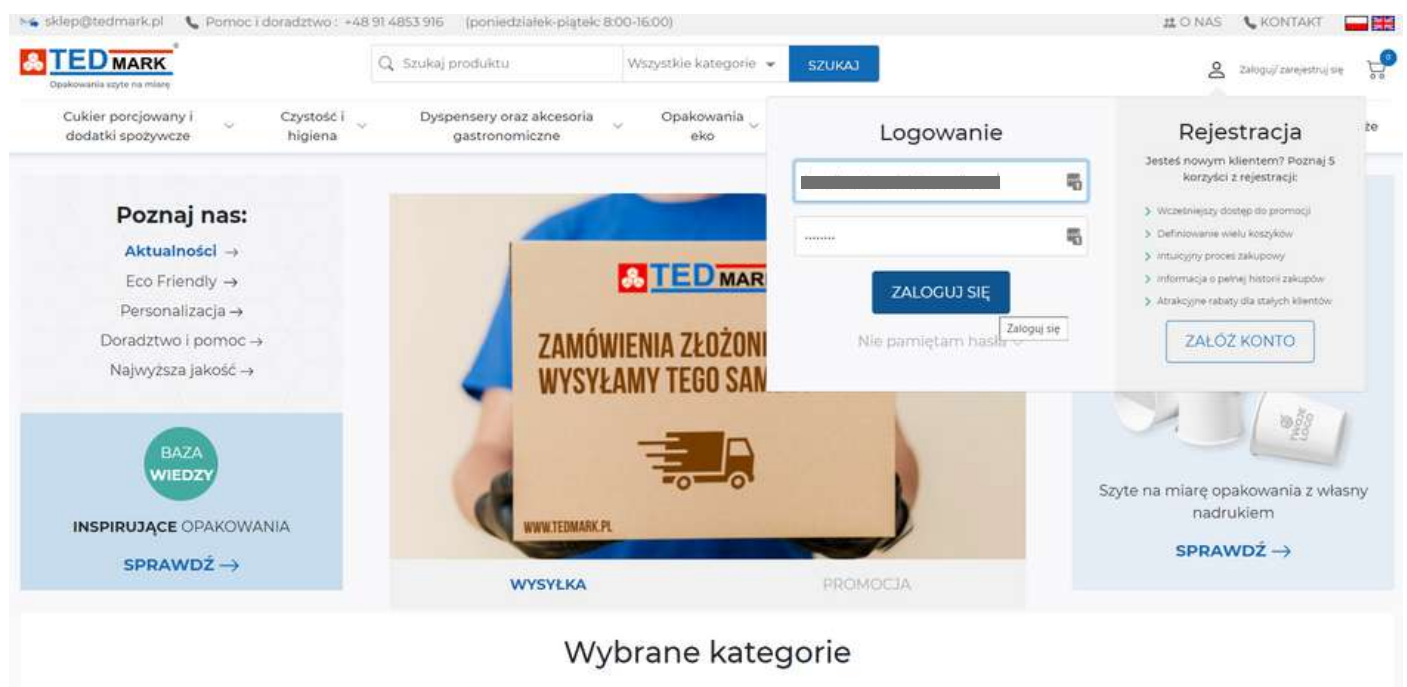
Tedmark Sp. z o.o. sp. k.  
ul. A. Struga 33 70-784 Szczecin  
NIP 9552394071  
[tedmark.pl/content/komunikat](http://tedmark.pl/content/komunikat)

**W razie dodatkowych pytań zapraszamy do kontaktu.**

+48 914 853 916  
pon - pt. 8:00 - 16:00  
EB sklep@tedmark.pl

**Aby zmienić hasło należy wejść w link zamieszczony w mailu i zalogować się danymi otrzymanymi w wiadomości powitalnej.**



sklep@tedmark.pl Pomoc i doradztwo: +48 91 4853 916 (poniedziałek-piątek: 8:00-16:00) O NAS KONTAKT

**TED MARK**  
Opakowania szyte na miarę

Szukaj produktu Wszystkie kategorie SZUKAJ

Zaloguj/zarejestruj się

Cukier porcjonowany i dodatki spożywcze Czystość i higiena Dyspensery oraz akcesoria gastronomiczne Opakowania eko

**Poznaj nas:**  
Aktualności →  
Eco Friendly →  
Personalizacja →  
Doradztwo i pomoc →  
Najwyższa jakość →

**BAZA WIEDZY**  
INSPIRUJĄCE OPAKOWANIA  
SPRAWDŹ →

**Logowanie**

[input type="text"]  
[input type="password"]  
ZALOGUJ SIĘ  
Nie pamiętam hasła Zaloguj się

**Rejestracja**

Jesteś nowym klientem? Poznaj 5 korzyści z rejestracji:

- > Wiczeńszy dostęp do promocji
- > Definiowanie wieku koszyków
- > Intuicyjny proces zakupowy
- > Informacja o pełnej historii zakupów
- > Atrakcyjne rabaty dla stałych klientów

ZALÓŻ KONTO

**WYSYLKA** **PROMOCJA**

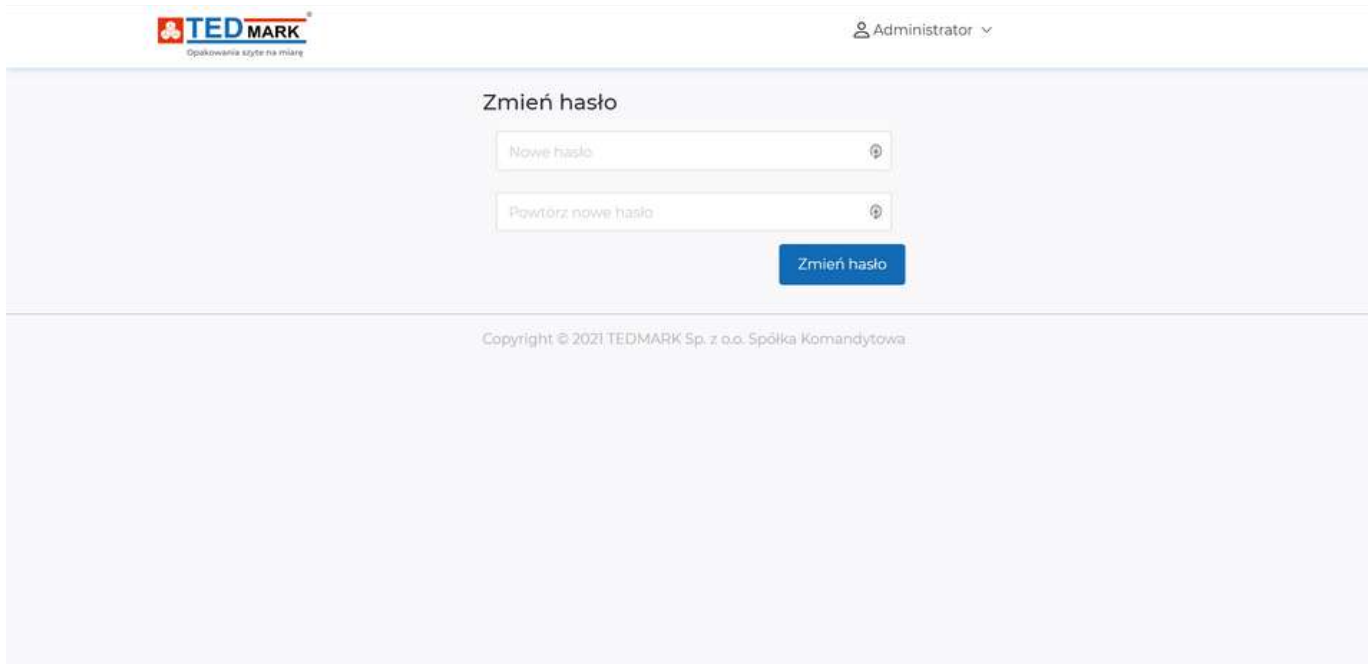
ZAMÓWIENIA ZŁOŻON  
WYSYŁAMY TEGO SAM

WWW.TEDMARK.PL

Szyte na miarę opakowania z własny nadrukiem  
SPRAWDŹ →

Wybrane kategorie

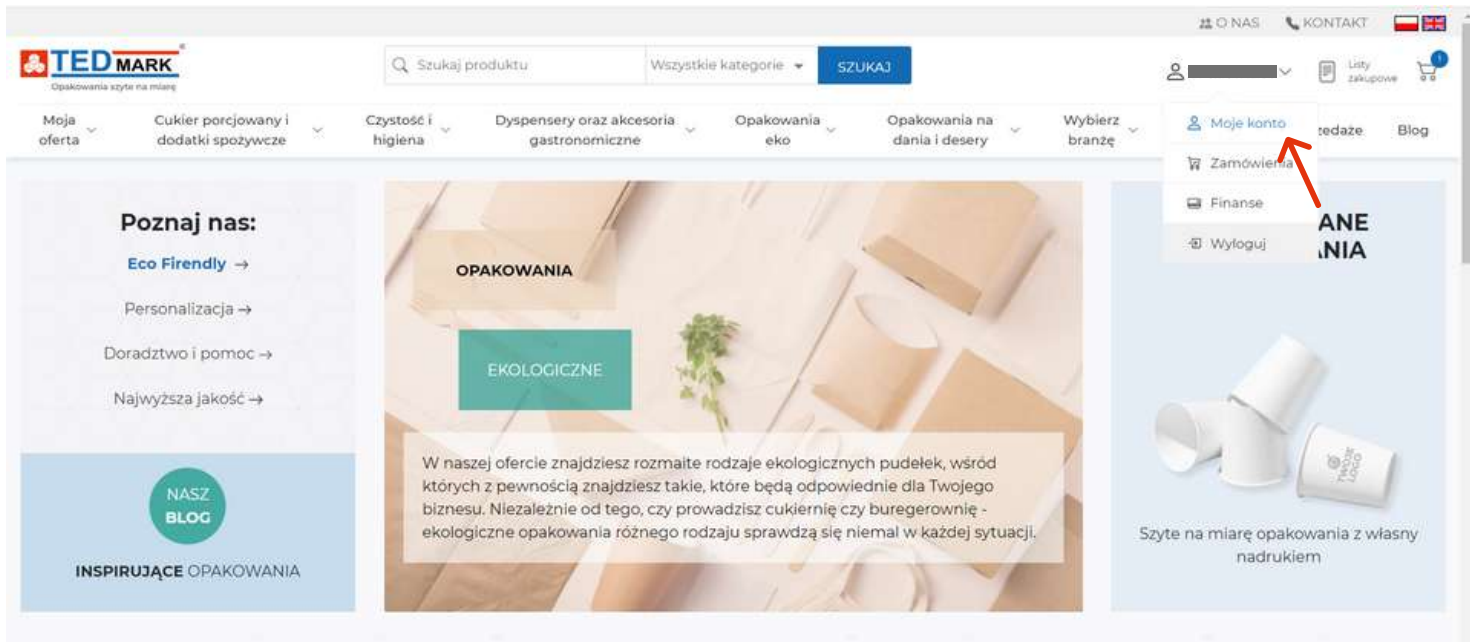
Następnie system poprosi o **wpisanie nowego hasła** oraz powtórzenie go. Od tej pory logujesz się do systemu swoim loginem (adres email) oraz nowym hasłem.



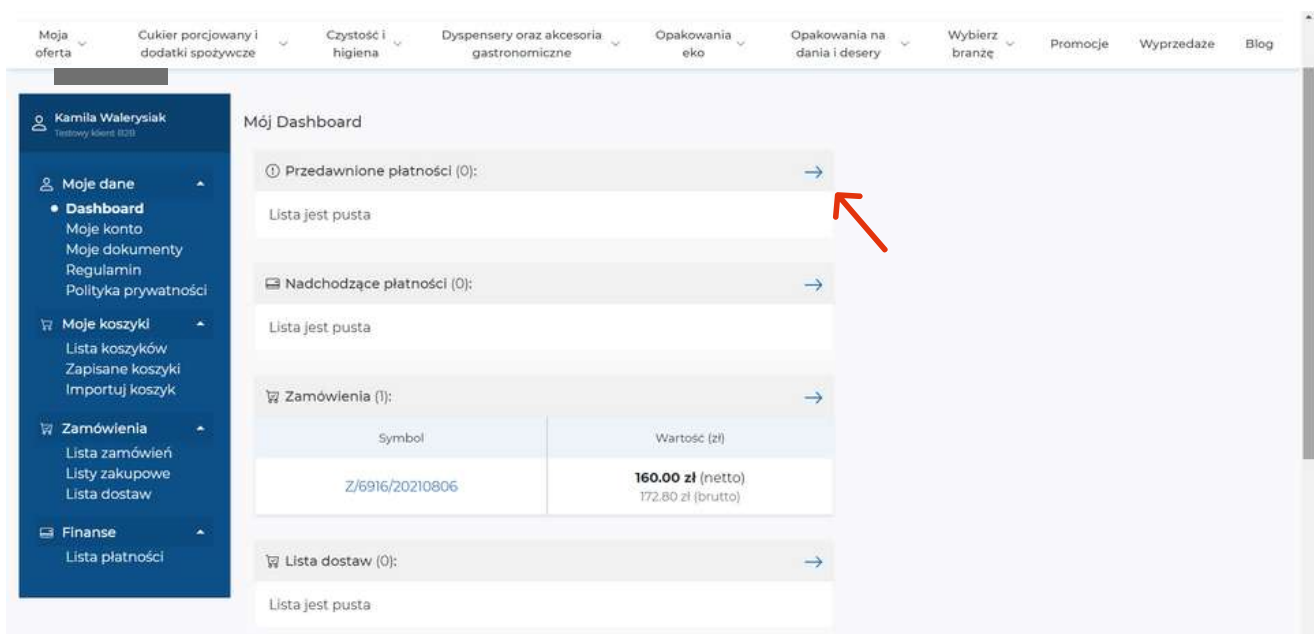
The screenshot shows a web interface for changing a password. At the top left is the TED MARK logo with the tagline 'Opakowania szyte na miarę'. At the top right, the user is identified as 'Administrator' with a dropdown arrow. The main content area is titled 'Zmień hasło' and contains two input fields: 'Nowe hasło' and 'Powtórz nowe hasło', both with eye icons for visibility. A blue 'Zmień hasło' button is positioned below the second field. At the bottom of the page, the copyright notice reads 'Copyright © 2021 TEDMARK Sp. z o.o. Spółka Komandytowa'.

## 2. Wygląd panelu po zalogowaniu

Aby przejść do głównego pulpitu Twojego konta naciśnij **przycisk "Moje konto"**.

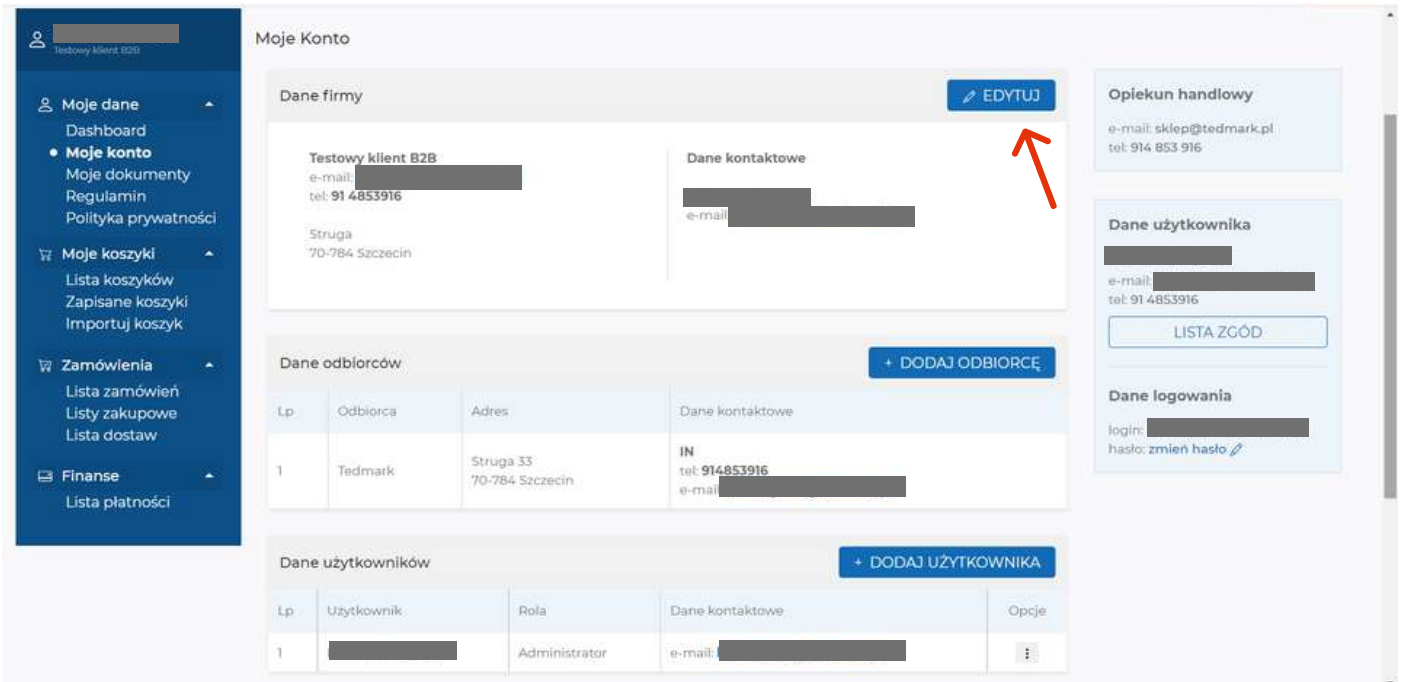


Po przejściu do zakładki "Dashboard" zobaczysz informację dotyczące Twojego konta takie jak: **listę zamówień, listę dostaw, nadchodzące płatności, przedawnione płatności**. Po naciśnięciu strzałki przy jednym z paneli zobaczysz więcej szczegółów.



## Zakładka "Moje konto"

Zakładka **Moje Konto** znajduje się po lewej stronie. Możesz w niej edytować dane firmy,



**Moje Konto**

**Dane firmy** [EDYTUJ](#)

Testowy klient 828  
e-mail: [redacted]  
tel: 91 4853916

Struga  
70-784 Szczecin

**Dane kontaktowe**  
e-mail: [redacted]

**Dane odbiorców** [+ DODAJ ODBIORCĘ](#)

Lp.	Odbiorca	Adres	Dane kontaktowe
1	Tedmark	Struga 33 70-784 Szczecin	IN tel: 914853916 e-mail: [redacted]

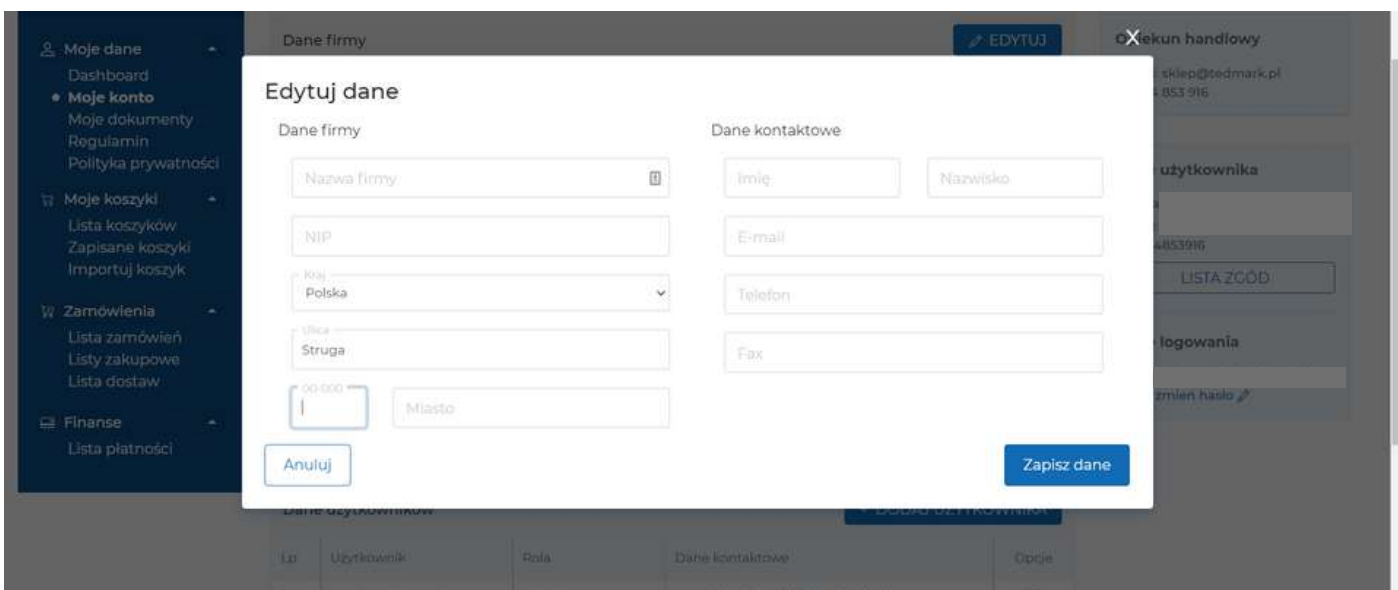
**Dane użytkowników** [+ DODAJ UŻYTKOWNIKA](#)

Lp.	Użytkownik	Rola	Dane kontaktowe	Opcje
1	[redacted]	Administrator	e-mail: [redacted]	[redacted]

**Opiekun handlowy**  
e-mail: sklep@tedmark.pl  
tel: 914 853 916

**Dane użytkownika**  
e-mail: [redacted]  
tel: 91 4853916  
[LISTA ZGÓD](#)

**Dane logowania**  
login: [redacted]  
hasło: [zmień hasło](#)



**Edytuj dane**

**Dane firmy**

Nazwa firmy

NIP

Kraj

Ulica

[Anuluj](#) [Zapisz dane](#)

**Dane kontaktowe**

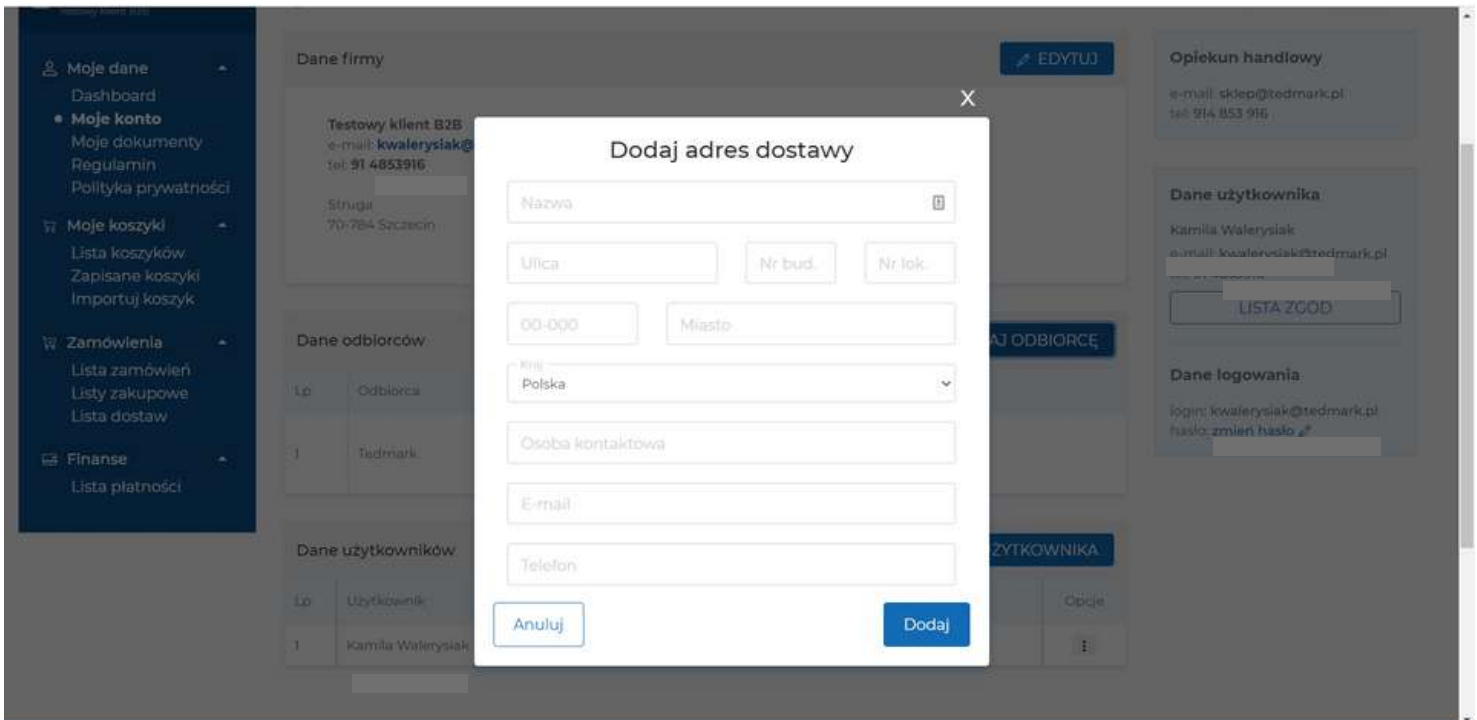
Imię  Nazwisko

E-mail

Telefon

Fax

**dodać nowego odbiorcę zamówienia** (jeśli prowadzisz franczyzę, lub posiadasz kilka niezależnych punktów, a Twoje konto jest głównym płatnikiem możesz przypisać kilka adresów dostaw)

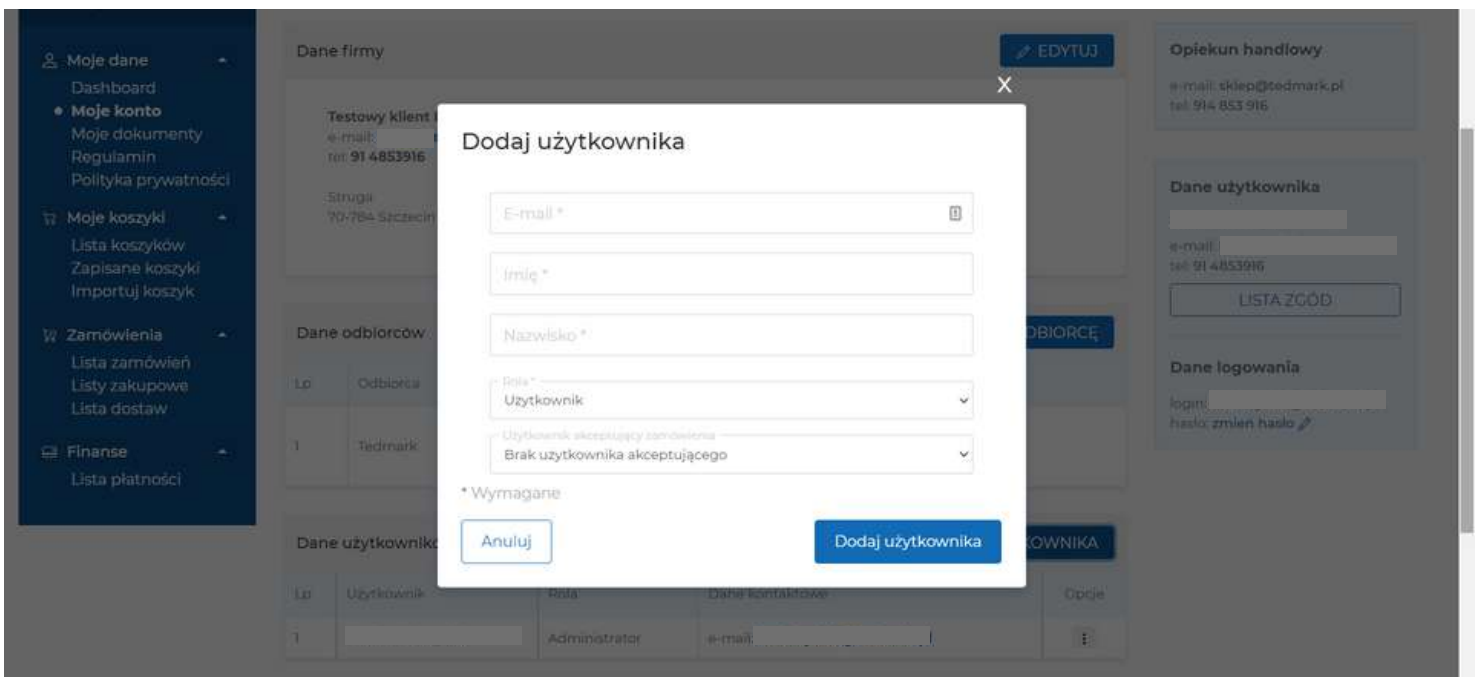


The screenshot shows the 'Dodaj adres dostawy' (Add delivery address) modal form. The form contains the following fields:

- Nazwa
- Ulica
- Nr bud.
- Nr lok.
- 00-000
- Miasto
- Kraj (Polska)
- Osoba kontaktowa
- E-mail
- Telefon

Buttons: Anuluj, Dodaj

oraz **dodać nowego użytkownika.**



The screenshot shows the 'Dodaj użytkownika' (Add user) modal form. The form contains the following fields:

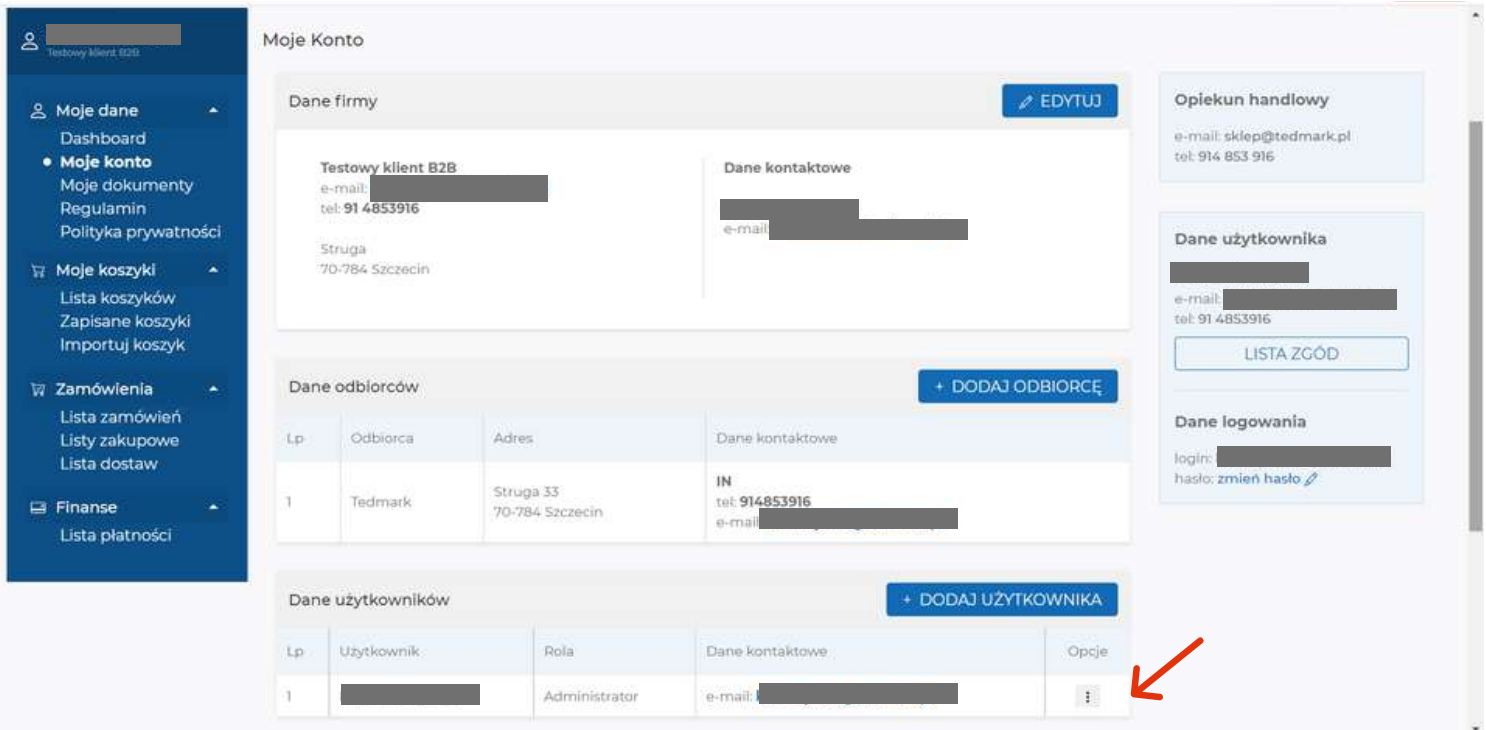
- E-mail \*
- Imię \*
- Nazwisko \*
- Rola \* (Użytkownik)
- Użytkownik akceptujący zamówienia (Brak użytkownika akceptującego)

\* Wymagane

Buttons: Anuluj, Dodaj użytkownika

Każdemu nowemu użytkownikowi, którego sam utworzysz - udzielasz zgód według własnych potrzeb i w każdej chwili możesz to zmienić.

W tym celu naciśnij trzy kropki w rubryce "Opcje" przy właściwym użytkowniku i naciśnij "Edytuj".



**Moje Konto**

**Dane firmy** [EDYTUJ](#)

Testowy klient B2B  
e-mail: [redacted]  
tel: 91 4853916

Struga  
70-784 Szczecin


**Dane kontaktowe**

e-mail: [redacted]

**Dane odbiorców** [+ DODAJ ODBIORCĘ](#)


Lp	Odbiorca	Adres	Dane kontaktowe
1	Tedmark	Struga 33 70-784 Szczecin	IN tel: 914853916 e-mail: [redacted]

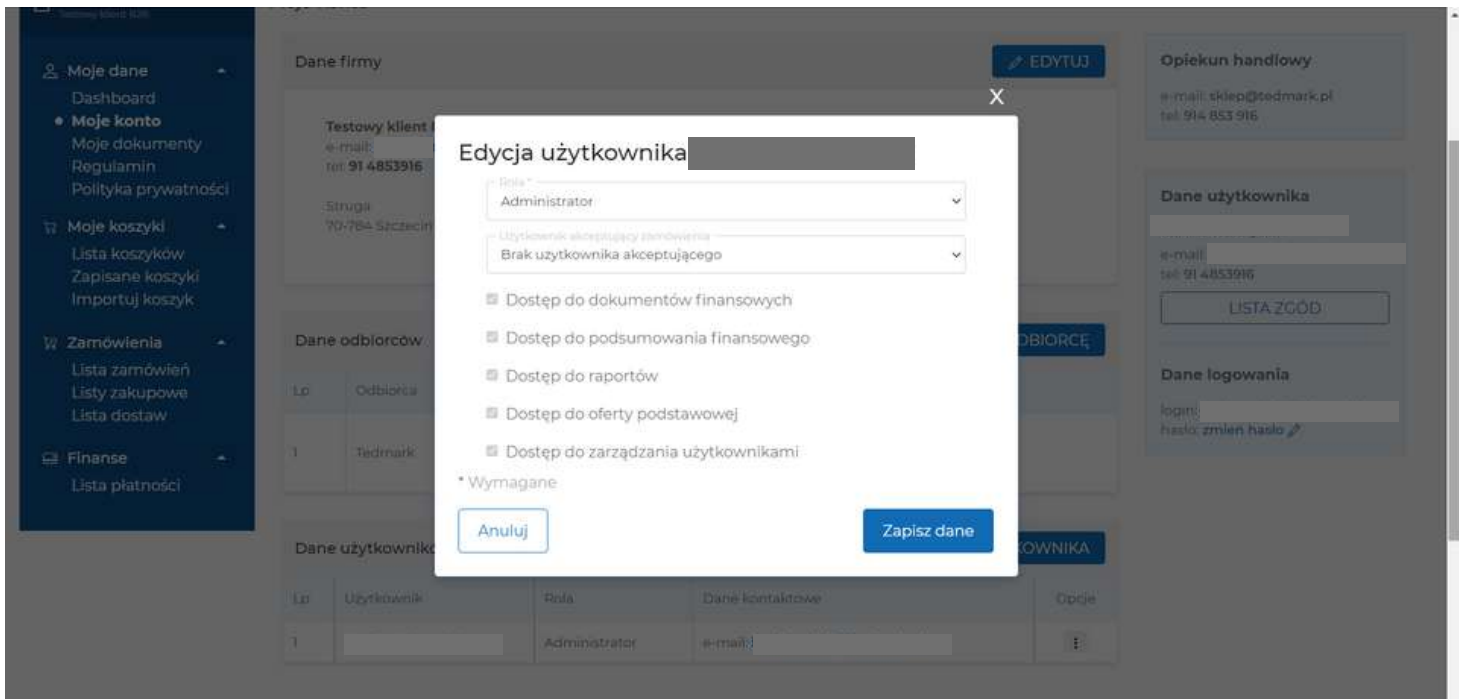
**Dane użytkowników** [+ DODAJ UŻYTKOWNIKA](#)

Lp	Użytkownik	Rola	Dane kontaktowe	Opcje
1	[redacted]	Administrator	e-mail: [redacted]	[redacted] 

**Opiekun handlowy**  
e-mail: sklep@tedmark.pl  
tel: 914 853 916

**Dane użytkownika**  
e-mail: [redacted]  
tel: 91 4853916  
[LISTA ZGÓD](#)

**Dane logowania**  
login: [redacted]  
hasło: zmień hasło 



**Edycja użytkownika** [redacted]

Rola: Administrator

Użytkownik akceptujący zamówienia: Brak użytkownika akceptującego

Dostęp do dokumentów finansowych

Dostęp do podsumowania finansowego

Dostęp do raportów

Dostęp do oferty podstawowej

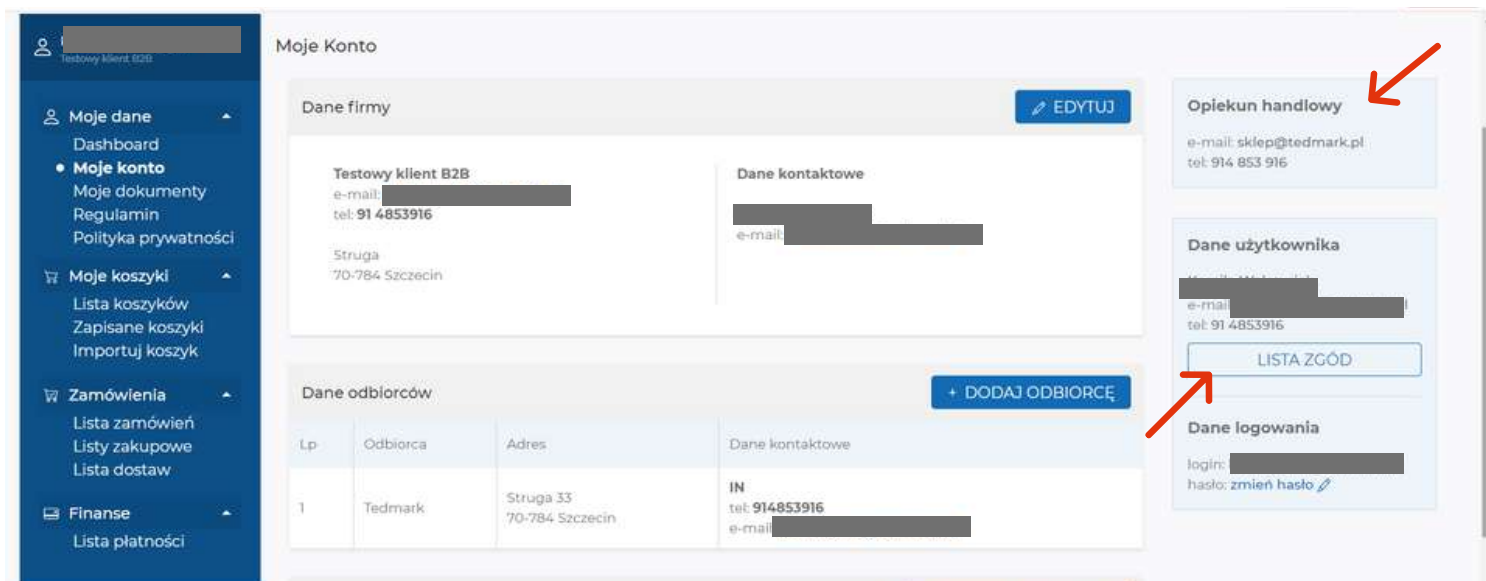
Dostęp do zarządzania użytkownikami

\* Wymagane

[Anuluj](#) [Zapisz dane](#)



W zakładce "Moje konto" możesz również znaleźć **informację kontaktowe do przypisanego opiekunka handlowego, Twoje dane do logowania oraz Twoje dane** takie jak: adres email i numer telefonu. Dodatkowo po naciśnięciu przycisku **"Lista zgód"** możesz edytować udzielone przez Ciebie zgody na przetwarzanie danych osobowych lub otrzymywania newslettera.



**Moje Konto**

**Dane firmy** [EDYTUJ](#)

**Testowy klient B2B**  
e-mail: [redacted]  
tel: 91 4853916

Struga  
70-784 Szczecin

**Dane kontaktowe**  
e-mail: [redacted]

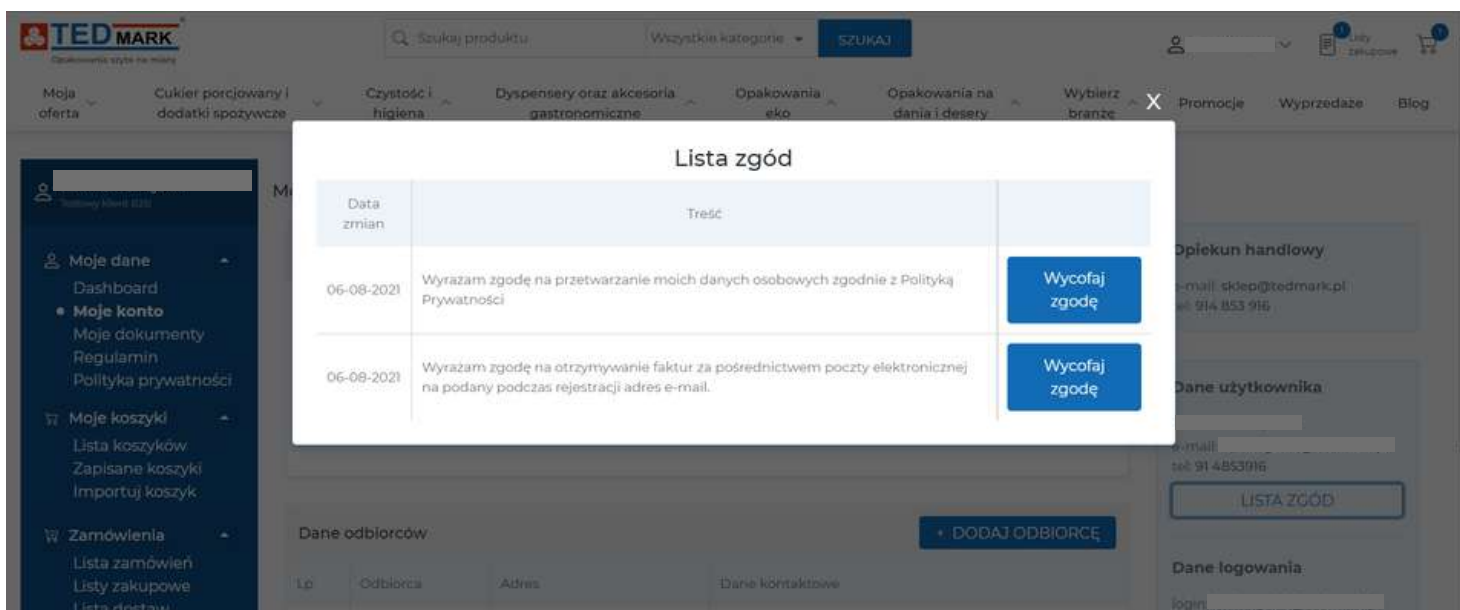
**Dane odbiorców** [+ DODAJ ODBIORCĘ](#)

Lp.	Odbiorca	Adres	Dane kontaktowe
1	Tedmark	Struga 33 70-784 Szczecin	IN tel: 914853916 e-mail: [redacted]

**Opiekun handlowy**  
e-mail: sklep@tedmark.pl  
tel: 914 853 916

**Dane użytkownika**  
e-mail: [redacted]  
tel: 91 4853916  
[LISTA ZGÓD](#)

**Dane logowania**  
login: [redacted]  
hasło: [zmień hasło](#)

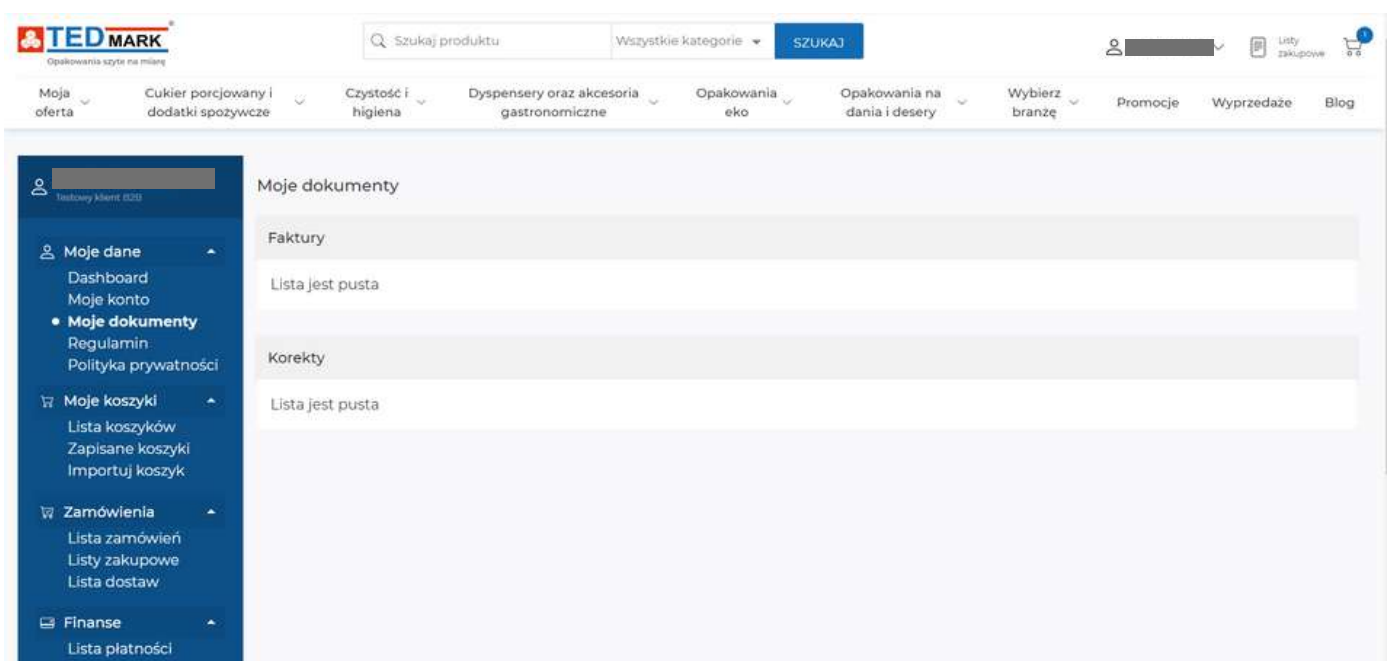


**Lista zgód**

Data zmian	Treść	
06-08-2021	Wyrażam zgodę na przetwarzanie moich danych osobowych zgodnie z Polityką Prywatności	<a href="#">Wycofaj zgodę</a>
06-08-2021	Wyrażam zgodę na otrzymywanie faktur za pośrednictwem poczty elektronicznej na podany podczas rejestracji adres e-mail.	<a href="#">Wycofaj zgodę</a>

## Zakładka "Moje dokumenty"

W zakładce Moje Dokumenty znajdziesz wszystkie dokumenty księgowe, które zostały wystawione na Twój podmiot gospodarczy: faktury, korekty. Wszystkie dokumenty możesz pobrać w formacie PDF.

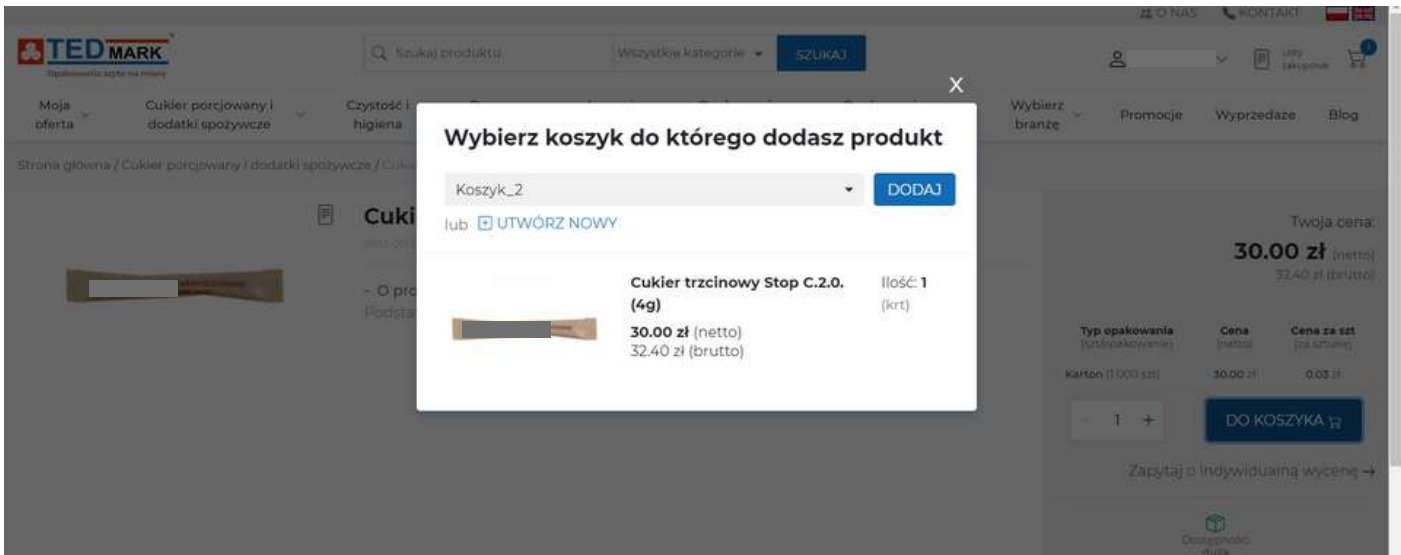


## Zakładki "Regulamin" i "Polityka prywatności"

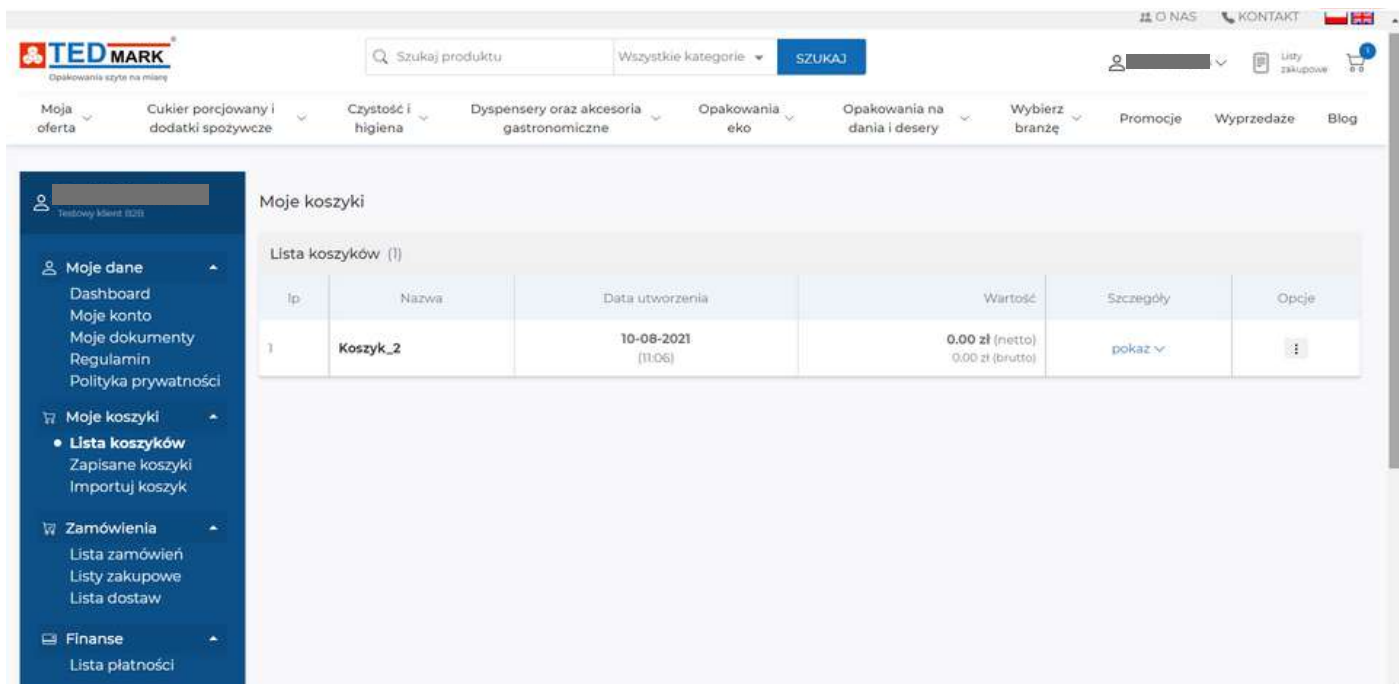
W tych zakładkach znajdziesz regulamin sklepu internetowego oraz politykę prywatności sklepu Tedmark. Oba dokumenty otwierają się jako pliki PDF.

## Zakładka "Listy koszyków"

W nowym systemie sprzedażowym Tedmark **możesz tworzyć kilka koszyków zakupowych** dla kilku, różnych odbiorców. Nowy koszyk możesz stworzyć w trakcie dodawania produktów **klikając w opcję "Utwórz nowy koszyk"**.

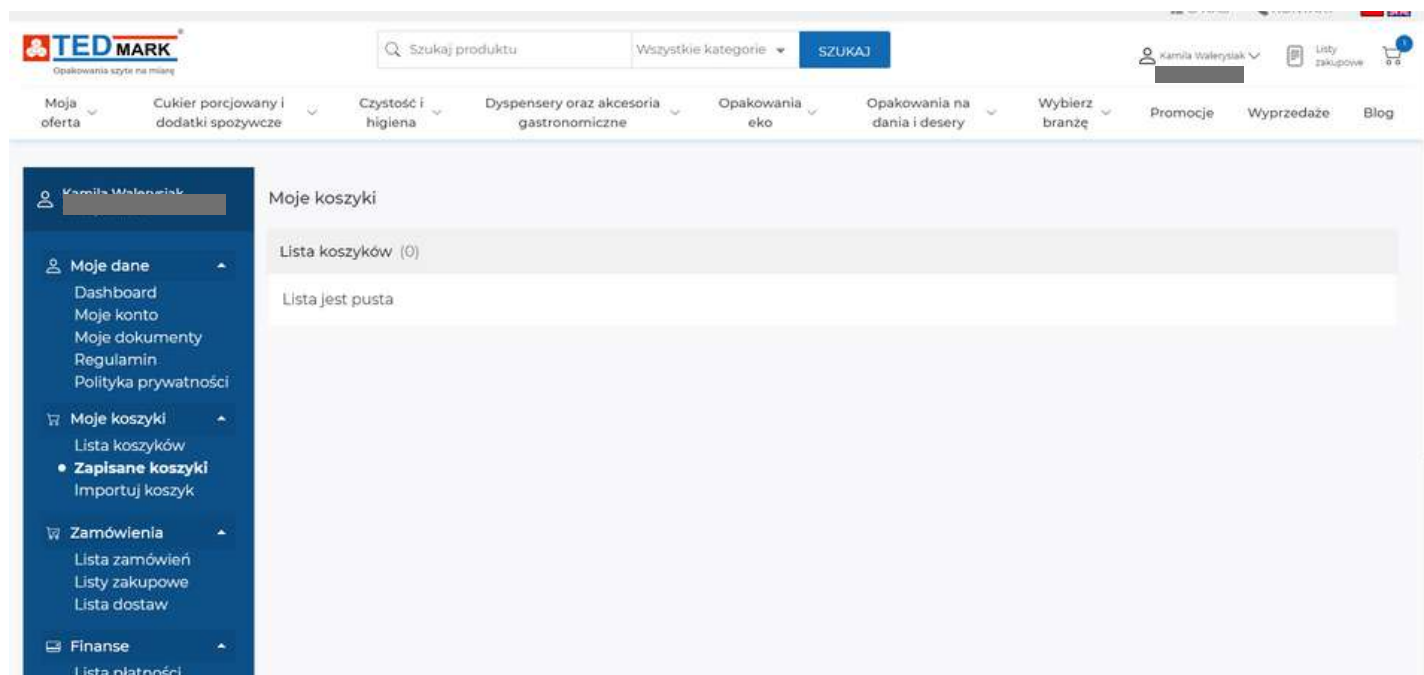


Wszystkie, **zrealizowane koszyki** znajdziesz w zakładce "**Lista koszyków**". Koszyki możesz usunąć klikając na trzy kropki w zakładce "Opcje".



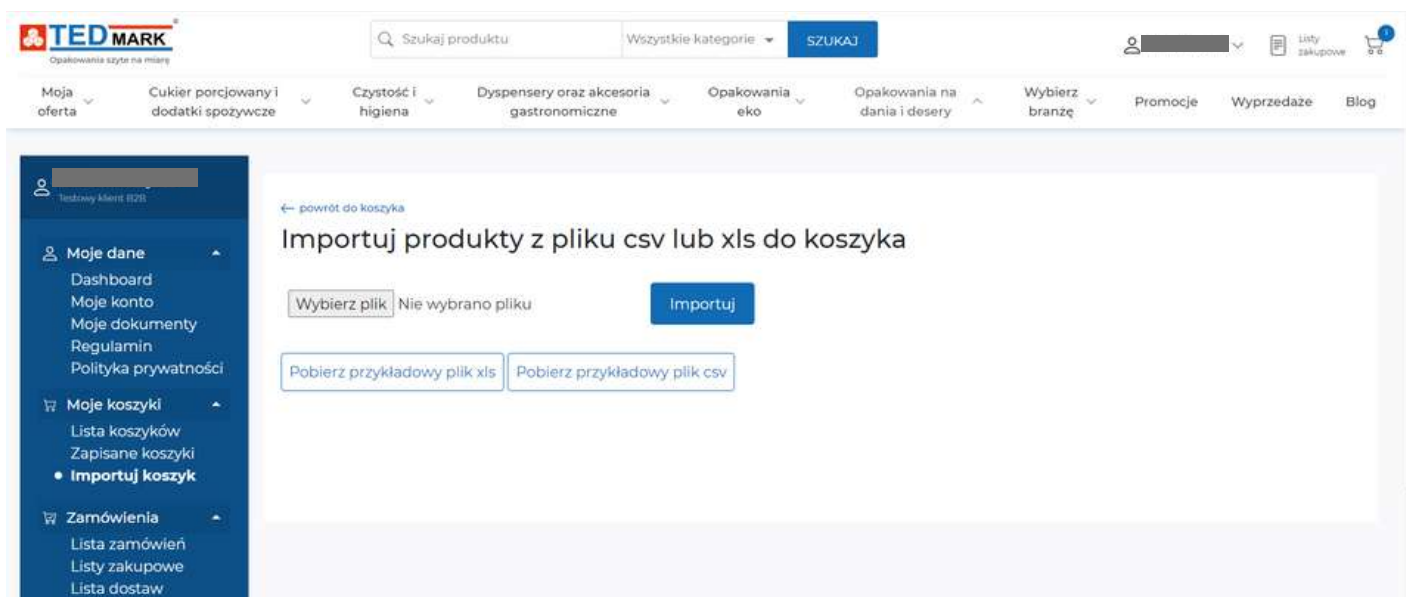
## Zakładka "Zapisane koszyki"

Wszystkie, zapisane, ale niezrealizowane koszyki znajdziesz w zakładce "Zapisane koszyki". Koszyki możesz usunąć klikając na trzy kropki w zakładce "Opcje".



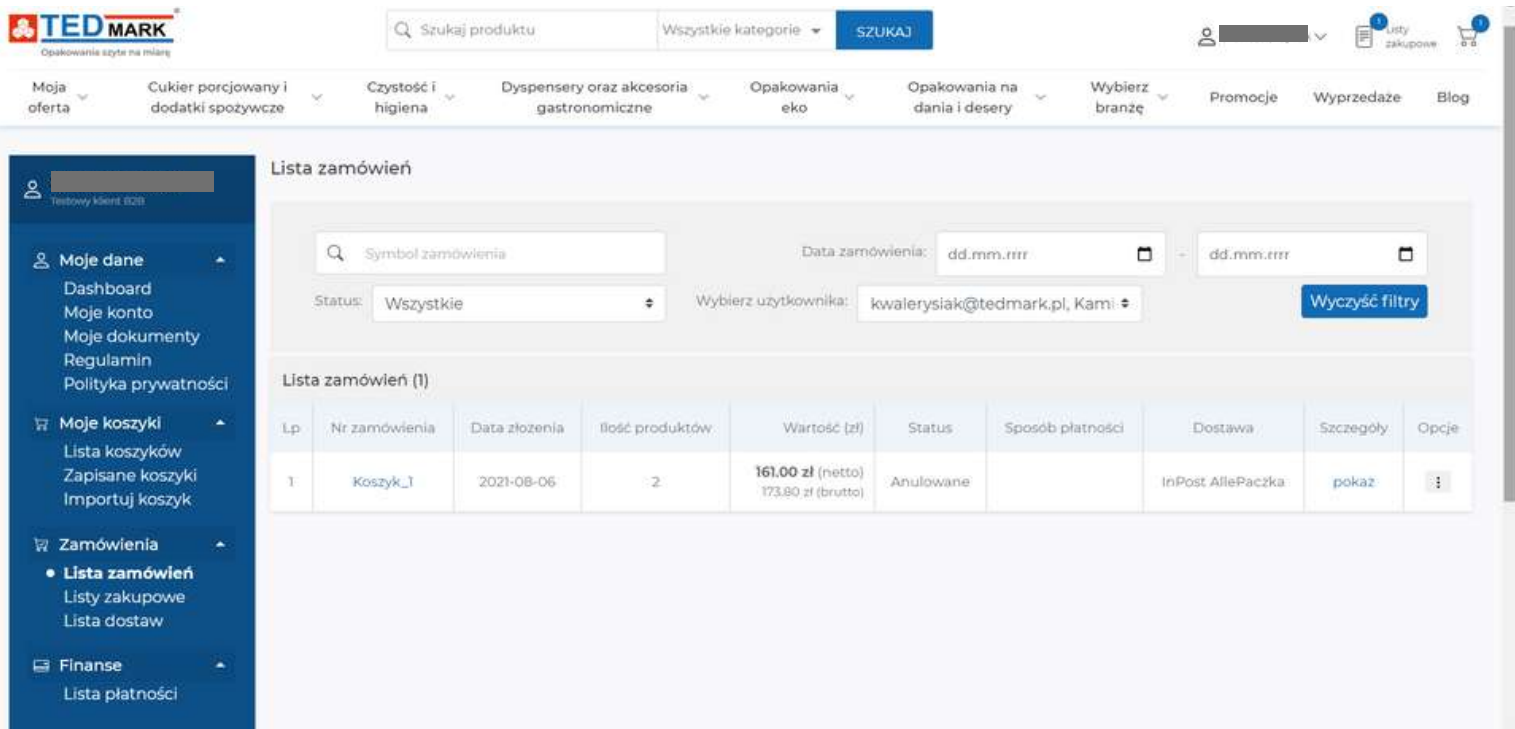
## Zakładka "Importuj koszyk"

W systemie zakupowym Tedmark możesz **zaimportować wcześniej utworzone koszyki w formacie .xls lub .csv**. Aby przygotować dokument we właściwy sposób popierz przykładowe pliki we odpowiednim formacie.



## Zakładka "Lista zamówień"

W zakładce Lista zamówień znajdziesz wszystkie zamówienia złożone przez Ciebie lub Twoich użytkowników. Możesz je **filtrować za pomocą zakresu dat, statusu oraz użytkownika**. Klikając w "Opcję" możesz wyeksportować zamówienie do pliku .xls.



The screenshot shows the 'Lista zamówień' (Orders List) page in the TED MARK user interface. The page features a search bar, filter options for date, status, and user, and a table of orders. A sidebar on the left contains navigation links for 'Moje dane', 'Moje koszyki', 'Zamówienia', and 'Finanse'.

**Lista zamówień**

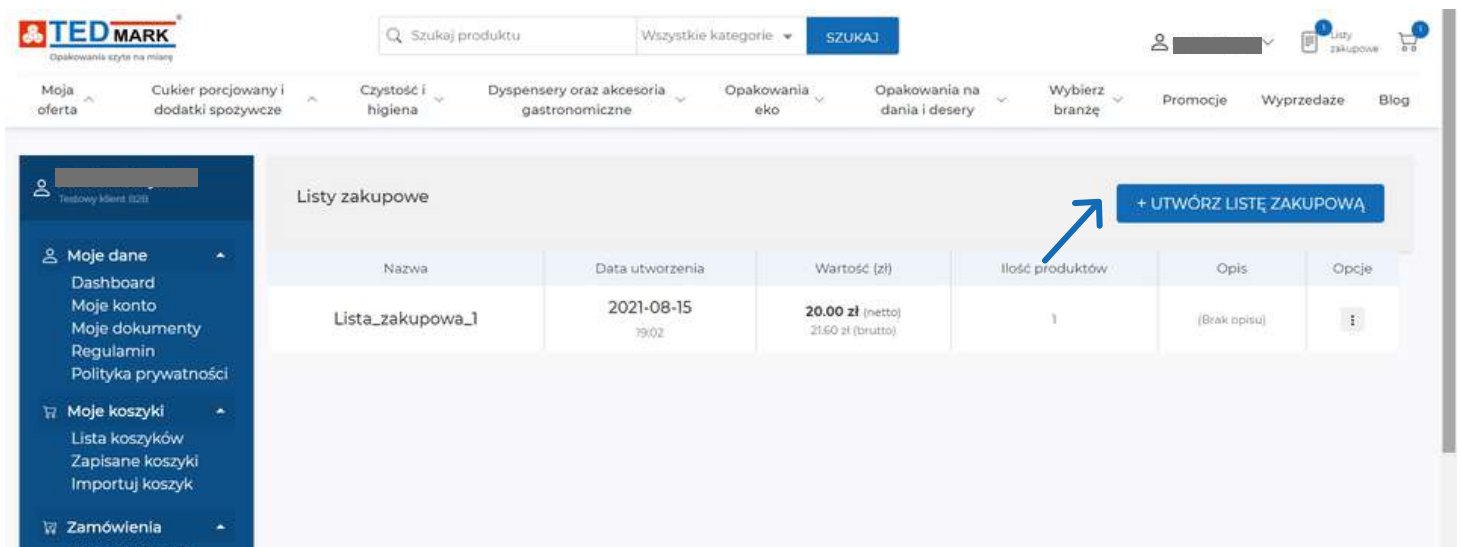
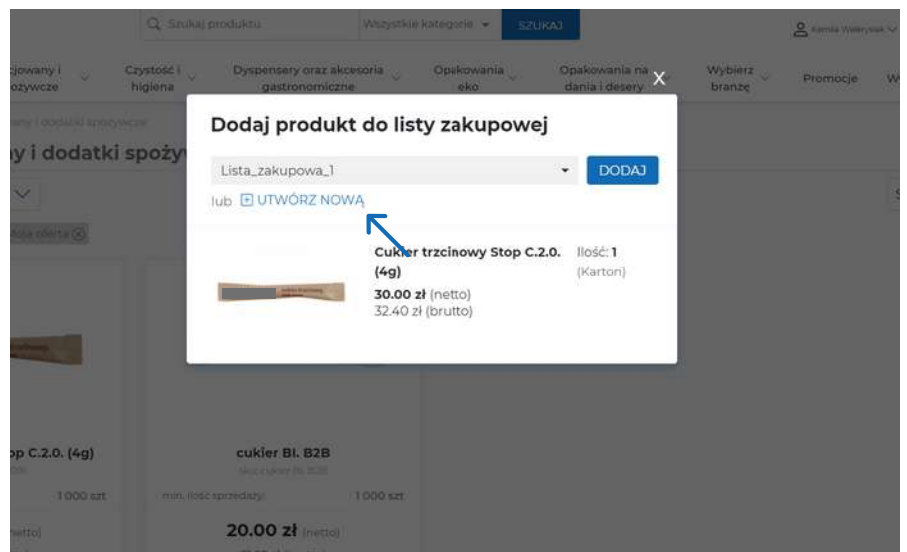
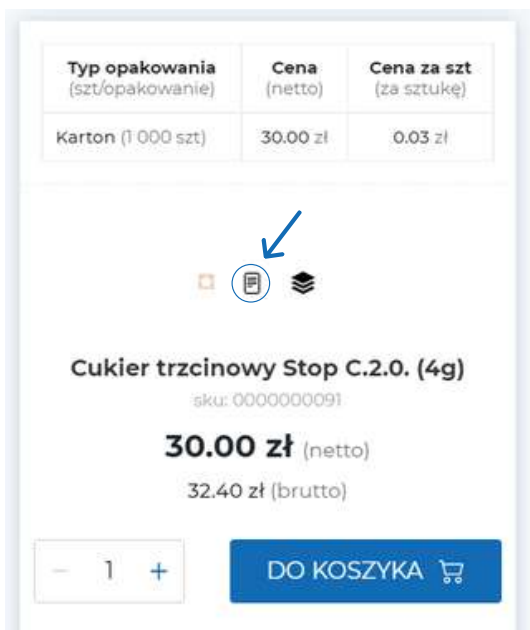
Symbol zamówienia:  Data zamówienia:  -

Status:  Wybierz użytkownika:  [Wyczyść filtry](#)

Lp.	Nr zamówienia	Data złożenia	Ilość produktów	Wartość (zł)	Status	Sposób płatności	Dostawa	Szczegóły	Opcje
1	Koszyk_1	2021-08-06	2	161.00 zł (netto) 173.80 zł (brutto)	Anulowane		InPost AllePaczka	pokaż	

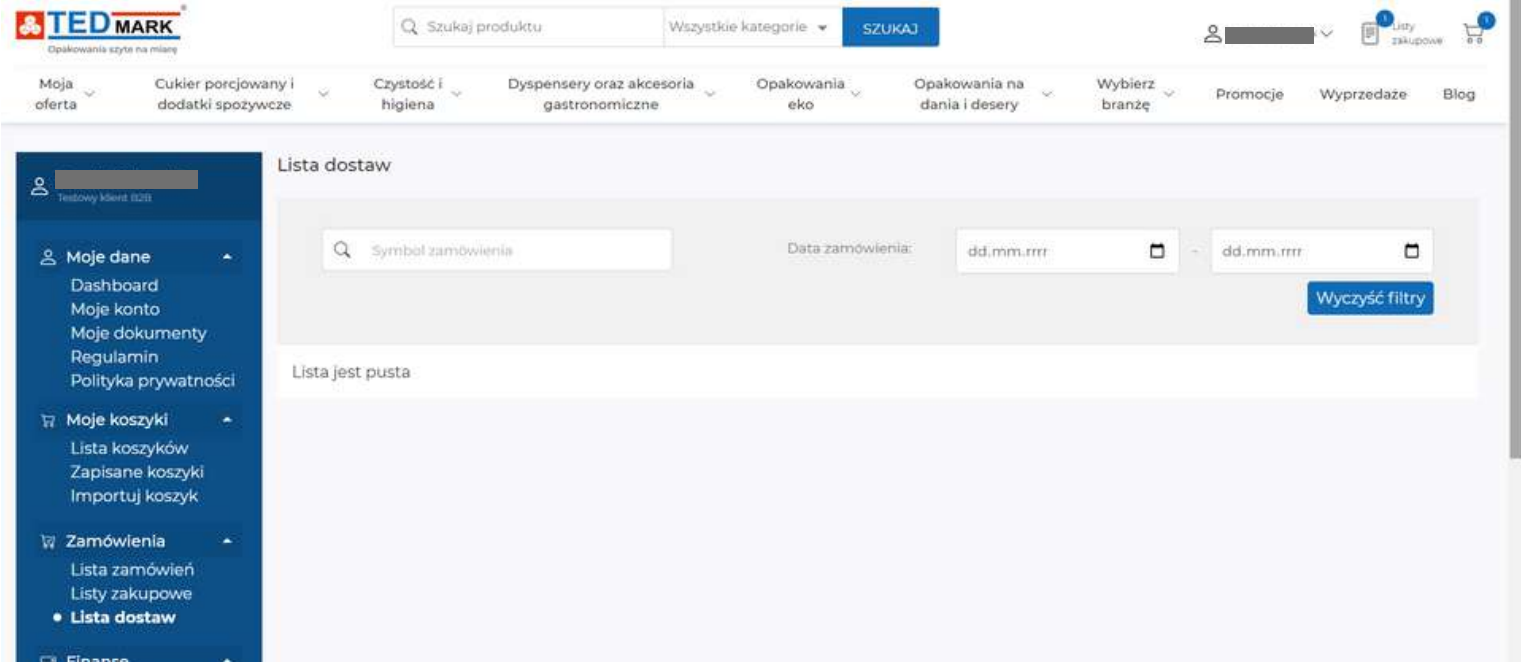
## Zakładka "Listy zakupowe"

W nowym systemie Tedmark możesz tworzyć tzw. **listy zakupowe**, które ułatwią Ci składanie zamówień. Listę zakupową **możesz utworzyć z poziomu Twojego konta lub dodawania produktu do listy zakupowej**. Klikając w "Opcje" możesz edytować listę, exportować ją do pliku .xls lub usunąć. Aby sfinalizować transakcje listy zakupowej kliknij nazwę listy zakupowej, a następnie dodaj wybrane produkty z listy do właściwego koszyka.



## Zakładka "Lista dostaw"

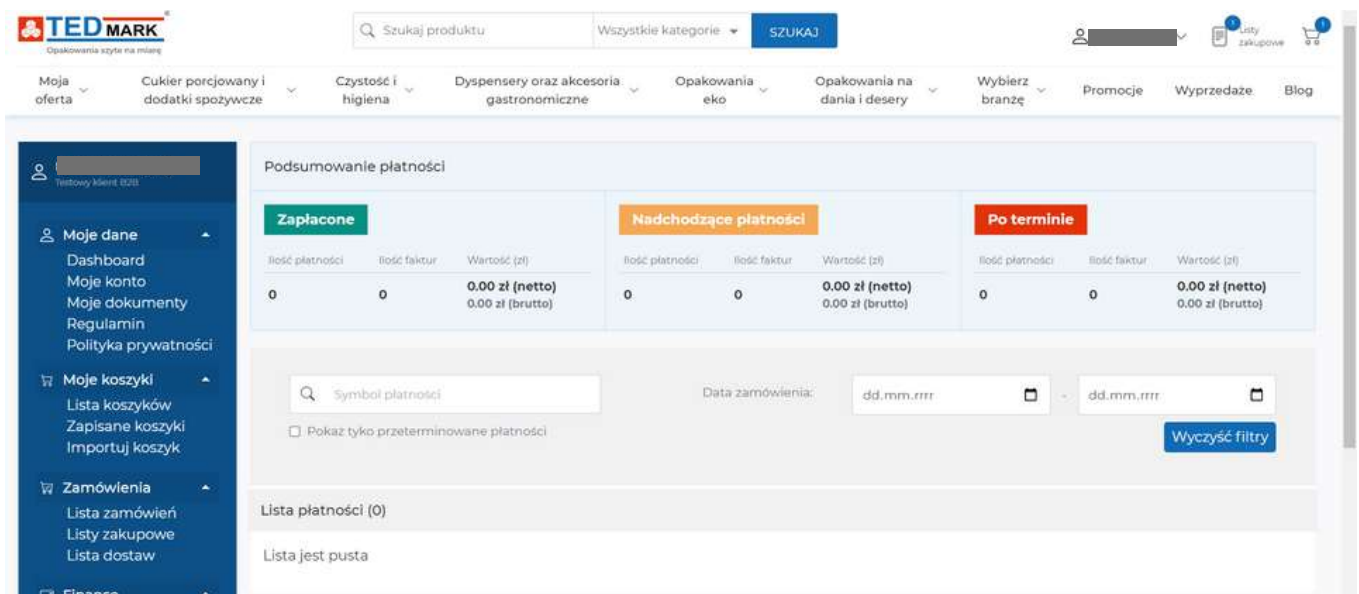
W zakładce "**Lista dostaw**" znajdują się wszystkie dostawy zrealizowane oraz te, które są aktualnie w trakcie realizacji. Dostawy możesz **filtrować poprzez zakres dat oraz symbol zamówienia**.



The screenshot shows the 'Lista dostaw' page. At the top, there is a search bar for products and a category dropdown set to 'Wszystkie kategorie'. Below this is a navigation menu with categories like 'Moja oferta', 'Cukier porcjowany i dodatki spożywcze', 'Czystość i higiena', 'Dyspensery oraz akcesoria gastronomiczne', 'Opakowania eko', 'Opakowania na dania i desery', 'Wybierz branżę', 'Promocje', 'Wyprzedaże', and 'Blog'. On the left, a sidebar menu includes 'Moje dane', 'Moje koszyki', 'Zamówienia', and 'Finanse'. The main content area is titled 'Lista dostaw' and contains a search field for 'Symbol zamówienia', a date range selector for 'Data zamówienia' (dd.mm.rrrr), and a 'Wyczyść filtry' button. Below these elements, the text 'Lista jest pusta' is displayed.

## Zakładka "Lista płatności"

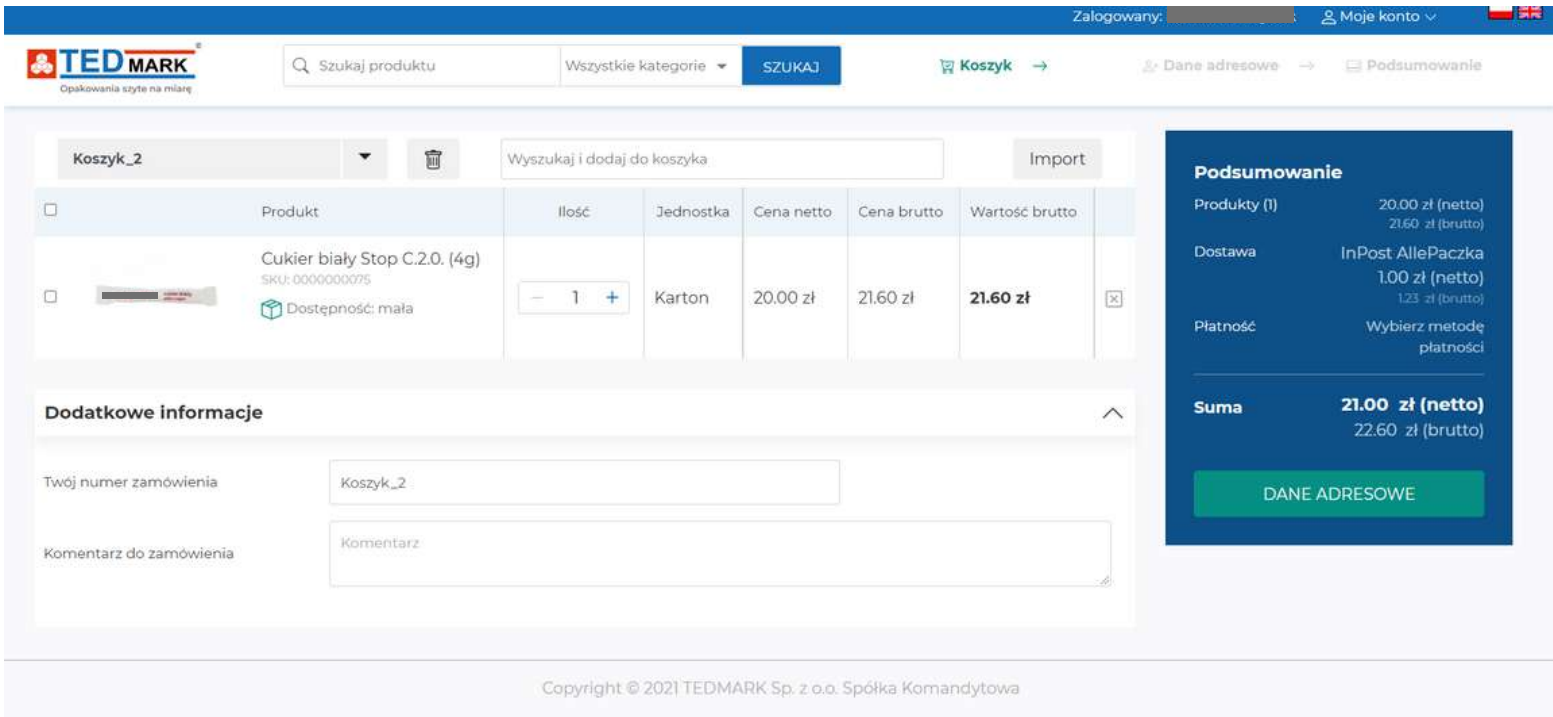
W zakładce "Lista płatności" znajdziesz podsumowanie swoich finansów: faktury zapłacone, nadchodzące płatności oraz te po terminie zapłaty.



The screenshot shows the 'Lista płatności' page. It features the same top navigation and sidebar as the previous page. The main content area is titled 'Podsumowanie płatności' and is divided into three columns: 'Zapłacone', 'Nadchodzące płatności', and 'Po terminie'. Each column contains a table with columns for 'Ilość płatności', 'Ilość faktur', and 'Wartość (zł)'. The 'Zapłacone' column shows 0 payments and 0 invoices with a value of 0.00 zł (netto) and 0.00 zł (brutto). The 'Nadchodzące płatności' column also shows 0 payments and 0 invoices with a value of 0.00 zł (netto) and 0.00 zł (brutto). The 'Po terminie' column shows 0 payments and 0 invoices with a value of 0.00 zł (netto) and 0.00 zł (brutto). Below the summary, there is a search field for 'Symbol płatności', a date range selector for 'Data zamówienia', and a 'Wyczyść filtry' button. A checkbox labeled 'Pokaż tylko przeterminowane płatności' is also present. At the bottom, the text 'Lista płatności (0)' and 'Lista jest pusta' are displayed.

### 3. Składnie zamówienia

Składanie zamówienia za pośrednictwem sklepu internetowego Tedmark jest bardzo intuicyjne. Wystarczy dodać interesujące Cię produkty do zdefiniowanego przez Ciebie koszyka.



The screenshot shows the Tedmark shopping cart interface. At the top, there is a navigation bar with the Tedmark logo, a search bar, and links for 'Koszyk', 'Dane adresowe', and 'Podsumowanie'. The main content area is titled 'Koszyk\_2' and contains a table with one item: 'Cukier biały Stop C.2.0. (4g)'. The table columns are: Produkt, Ilość, Jednostka, Cena netto, Cena brutto, and Wartość brutto. Below the table, there is a section for 'Dodatkowe informacje' with fields for 'Twój numer zamówienia' and 'Komentarz do zamówienia'. On the right side, there is a blue sidebar with a 'Podsumowanie' section showing the total price and a 'DANE ADRESOWE' button.

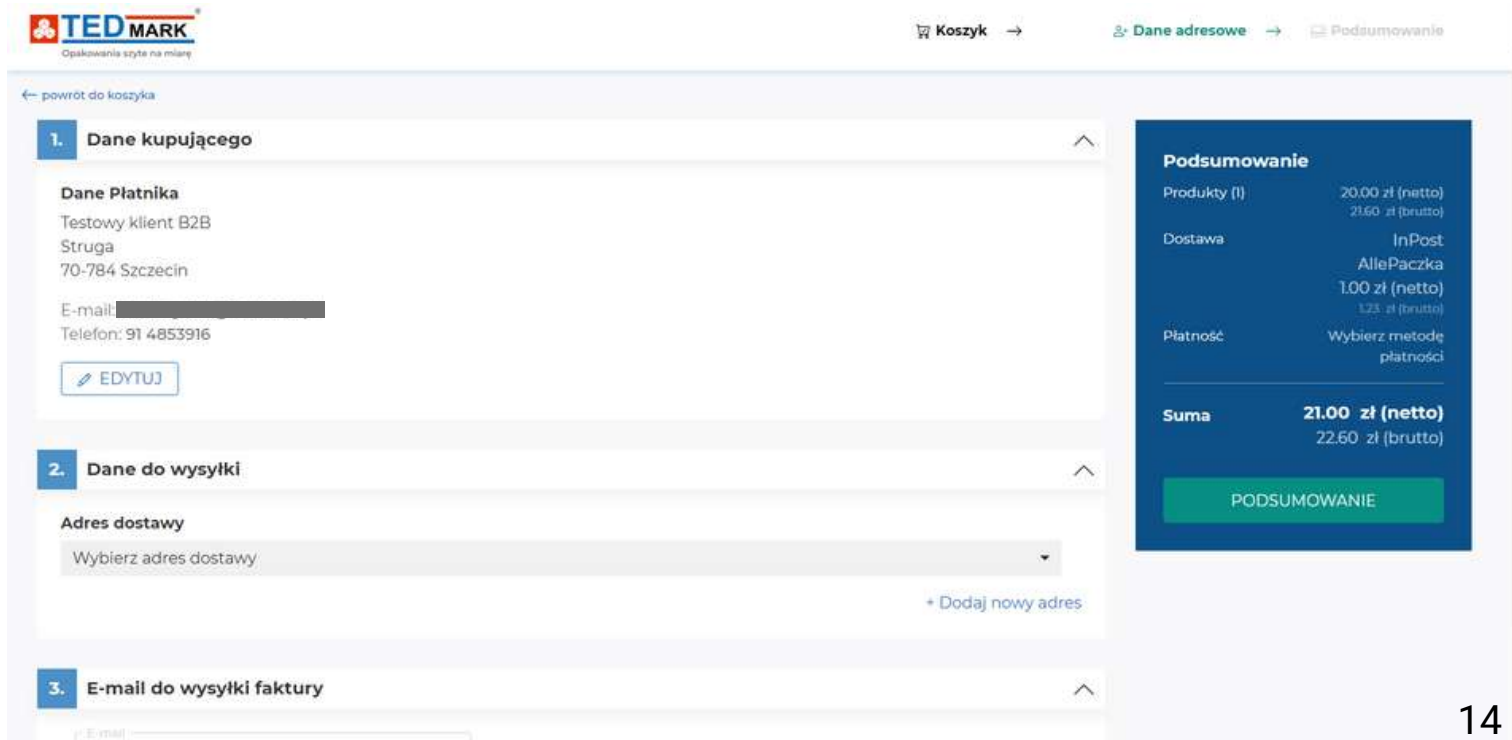
Produkt	Ilość	Jednostka	Cena netto	Cena brutto	Wartość brutto
Cukier biały Stop C.2.0. (4g) SKU: 0000000075 Dostępność: mała	1	Karton	20,00 zł	21,60 zł	21,60 zł

**Podsumowanie**

Produkty (1)	20,00 zł (netto) 21,60 zł (brutto)
Dostawa	InPost AllePaczka 1,00 zł (netto) 1,23 zł (brutto)
Płatność	Wybierz metodę płatności
<b>Suma</b>	<b>21,00 zł (netto)</b> 22,60 zł (brutto)

[DANE ADRESOWE](#)

Następnie potwierdź swoje dane adresowe, dane do faktury oraz adres email.



The screenshot shows the Tedmark checkout interface. It is divided into three main sections: '1. Dane kupującego', '2. Dane do wysyłki', and '3. E-mail do wysyłki faktury'. The 'Dane kupującego' section contains fields for 'Dane Płatnika' (Testowy klient B2B, Struga, 70-784 Szczecin, E-mail, Telefon) and an 'EDYTUJ' button. The 'Dane do wysyłki' section contains a dropdown menu for 'Adres dostawy' and a '+ Dodaj nowy adres' button. The 'E-mail do wysyłki faktury' section contains an input field for the email address. On the right side, there is a blue sidebar with a 'Podsumowanie' section showing the total price and a 'PODSUMOWANIE' button.

**1. Dane kupującego**

**Dane Płatnika**  
Testowy klient B2B  
Struga  
70-784 Szczecin  
E-mail: [redacted]  
Telefon: 91 4853916  
[EDYTUJ](#)

**2. Dane do wysyłki**

**Adres dostawy**  
Wybierz adres dostawy  
[+ Dodaj nowy adres](#)

**3. E-mail do wysyłki faktury**  
[E-mail]

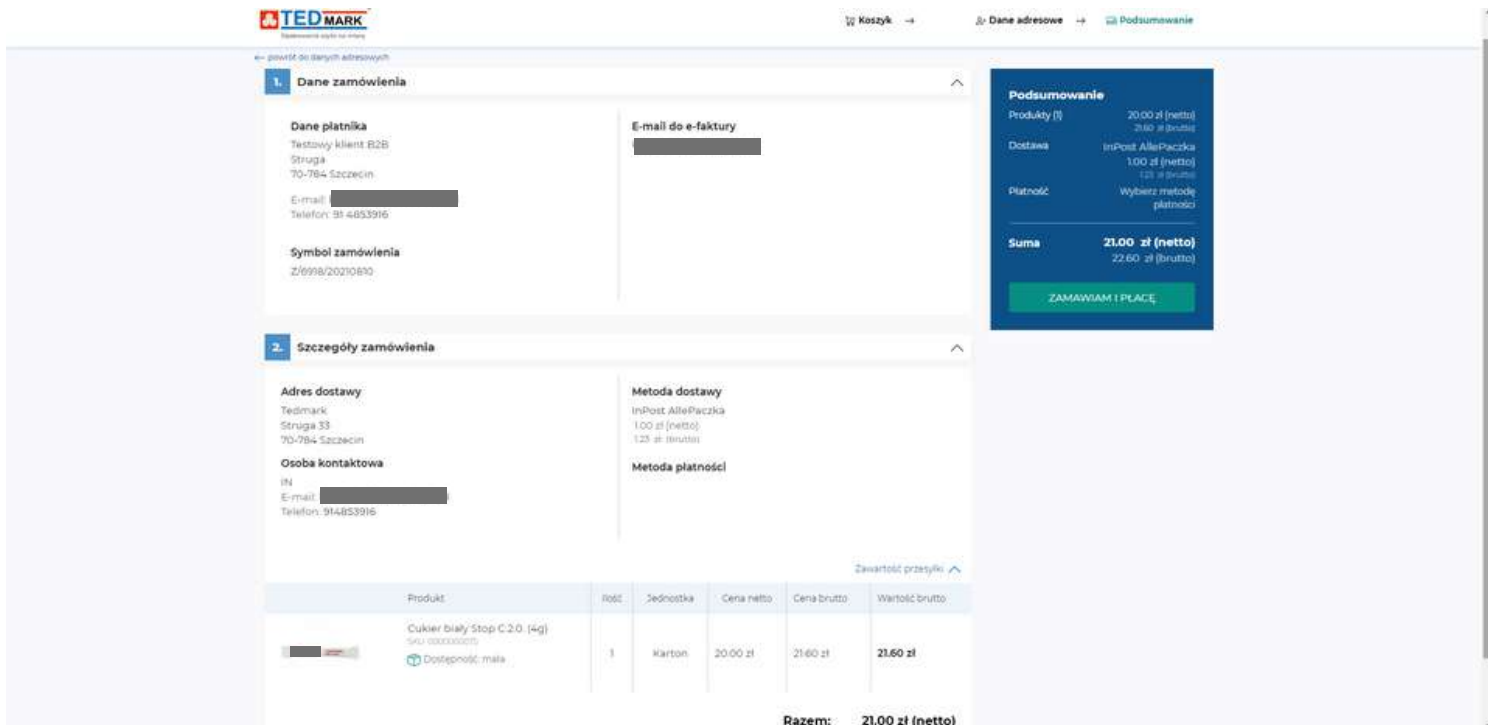
**Podsumowanie**

Produkty (1)	20,00 zł (netto) 21,60 zł (brutto)
Dostawa	InPost AllePaczka 1,00 zł (netto) 1,23 zł (brutto)
Płatność	Wybierz metodę płatności
<b>Suma</b>	<b>21,00 zł (netto)</b> 22,60 zł (brutto)

[PODSUMOWANIE](#)



W kolejnym kroku sprawdź wszystkie dane oraz szczegóły zamówienia i przejdź do płatności.



**1. Dane zamówienia**

**Dane płatnika**  
 Testowy klient B2B  
 Struga  
 70-784 Szczecin  
 E-mail: [redacted]  
 Telefon: 91 4853916

**E-mail do e-faktury**  
 [redacted]

**Symbol zamówienia**  
 Z/6998/20210810


**2. Szczegóły zamówienia**

**Adres dostawy**  
 Tedmark  
 Struga 33  
 70-784 Szczecin

**Osoba kontaktowa**  
 IN  
 [redacted]  
 E-mail: [redacted]  
 Telefon: 91 4853916

**Metoda dostawy**  
 InPost AlpePaczka  
 1,00 zł (netto)  
 1,23 zł (brutto)

**Metoda płatności**

Produkt	Rodz.	Jednostka	Cena netto	Cena brutto	Wartość brutto
 Cukier biały Stop C 2.0, (4g) 540 opakowań		Karton	20,00 zł	21,60 zł	21,60 zł

**Podsumowanie**

Produkty (1) 20,00 zł (netto)  
 21,60 zł (brutto)

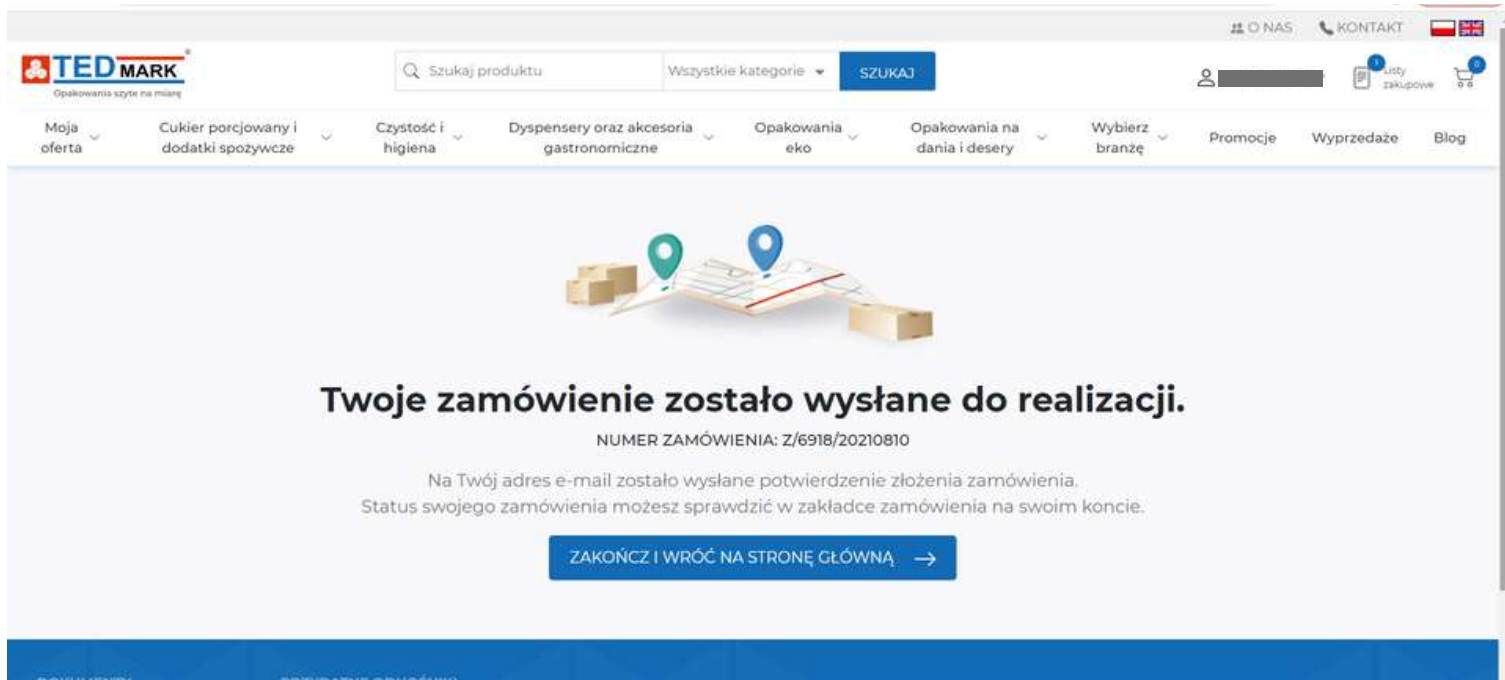
Dostawa InPost AlpePaczka 1,00 zł (netto)  
 1,23 zł (brutto)

Płatność Wybierz metodę płatności

**Suma** 21,00 zł (netto)  
 22,60 zł (brutto)


ZAMAWIAM I PŁACĘ

**Razem: 21.00 zł (netto)**



**TED MARK**  
 Opakowania szyte na miarę

Moja oferta | Cukier porcjowy i dodatki spożywcze | Czystość i higiena | Dyspensery oraz akcesoria gastronomiczne | Opakowania eko | Opakowania na dania i desery | Wybierz branżę | Promocje | Wyprzedaże | Blog

📍  **Twoje zamówienie zostało wysłane do realizacji.**

NUMER ZAMÓWIENIA: Z/6918/20210810

Na Twój adres e-mail zostało wysłane potwierdzenie złożenia zamówienia.  
 Status swojego zamówienia możesz sprawdzić w zakładce zamówienia na swoim koncie.

ZAKOŃCZ I WRÓĆ NA STRONĘ GŁÓWNA →